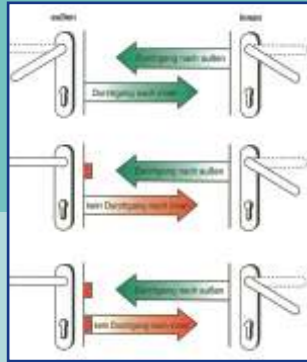
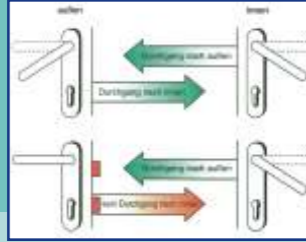


FS-30-1 Panikausführungen

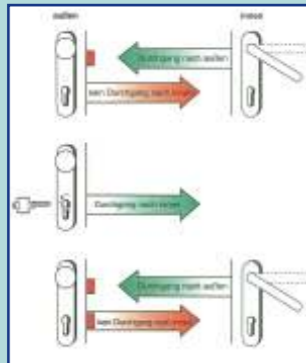
• Umschaltfunktion B



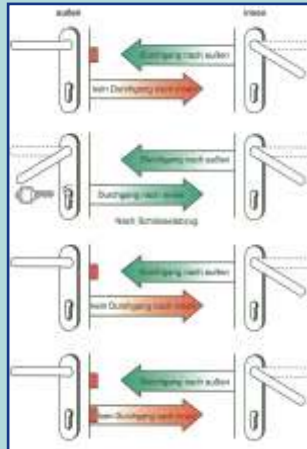
• Durchgangsfunktion D



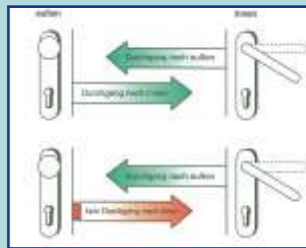
• Wechselfunktion E



• Schließzwangfunktion C



• Riegel-Fluchttürfunktion P



Mit GARANT haben Sie das Feuer im Griff!

Weitere Informationen

- Technische Informationen in der aktuellen GARANT-Preisliste
- Einbau- und Wartungsanleitung für GARANT FS-Türen
- Allgemeine bauaufsichtliche Zulassung
- Allgemeines bauaufsichtliches Prüfzeugnis (AbP)

Das GARANT-Brandschutzprogramm

www.garant.de






GARANT Türen und Zargen GmbH
Garantstraße 1, Gewerbepark Thörey
99334 Lichtershausen
Telefon: +49 (0)3 62 02/91-0
Telefax: +49 (0)3 62 02/91-150
E-Mail: service@garant.de



FS-30-1 Dokumente/ Kennzeichnung

- Kennzeichnungsschild FS
- Kennzeichnungsschild RD
- Kennzeichnungsschild EH
- Zulassung Brandschutz
- Zulassung Rauchschutz
- Einbauanleitung Brandschutz
- Einbauanleitung Einbruchschutz

FS-30-1 Aufbemusterungen

- Obentürschließer Dorma ITS 96 
 - nicht bei 2-flg. Türen
 - bis Türbreite (max. 1,10 m)
- Obentürschließer Dorma TS 99FL 
- Obentürschließer Dorma TS 93GSR 
- Spion
- 3-seitig Falzdichtung am TB
- Nachrüstsatz Schließblech Nr. 35
- E-Öffner eff eff 142
- Klimaklasse III (Deckplatte mit Alu)
- Mehrfachverriegelung
- Panikschlösser/Rauchmeldeanlagen

Funktionsanforderungen

- Standardausführung
- mögliche Ausführung

TYP	FS-30-1	T30-1-FSA	FS-30-1-LA	FS-30-1-RD	T30-1-FSA-RD	FS-30-1-LA-RD	FS-30-1-SD-RD	FS-30-1-LA-SD-RD	FS-30-1-OB	T30-1-FSA+OB	FS-30-1-OL	FS-30-1-LA-OB	FS-30-1-LA-OL	FS-30-OB-RD	T30-1-FSA-RD+OB	FS-30-1-OL-RD	FS-30-1-LA-OB-RD	FS-30-1-LA-OL-RD
Klimaklasse b (II)	•	•	•	•	•	•	•	•	•	•	•	•	•	•	•	•	•	•
Klimaklasse c (III)	○	○		○	○		○		○	○	○		○	○	○		○	○
Einbruchschutz (WK1)	○			○										○	○	○		
Einbruchschutz (WK2)	○			○														
Schallschutz				• 32dB Rw ¹	• 32dB Rw ¹	• 32dB Rw ¹	• 37dB Rw ¹	• 37dB Rw ²										
Bänder VS 3739 ⁶	•	•	•	•	•	•	•	•	•	•	•	•	•	•	•	•	•	•
Schloss BKS 1206 PZ, Dorn 55 mm, 9 mm Nuss ⁶	•	•	•	•	•	•	•	•	•	•	•	•	•	•	•	•	•	•
Schloss BKS 2338 PZ, Dorn 55 mm, 9 mm Nuss	•	•	•	•	•	•	•	•	•	•	•	•	•	•	•	•	•	•
Schaltenschloß 1895 + gefederte Stange	•	•	•	•	•	•	•	•	•	•	•	•	•	•	•	•	•	•
Obentürschließer Dorma TS 89 ⁶	•	•	•	•	•	•	•	•	•	•	•	•	•	•	•	•	•	•
Bandtaschen VS 4800	•	•	•	•	•	•	•	•	•	•	•	•	•	•	•	•	•	•
Bodendichtung Schall-EX-L	•	•	•	•	•	•	•	•	•	•	•	•	•	•	•	•	•	•
Ausführung gefälzt (30,5 x 13) mm ³	•	•	•	•	•	•	•	•	•	•	•	•	•	•	•	•	•	•
Ausführung gefälzt DIN (25,5 x 13) mm ⁴	•	•	•	•	•	•	•	•	•	•	•	•	•	•	•	•	•	•
Ausführung stumpf ⁵	•	•	•	•	•	•	•	•	•	•	•	•	•	•	•	•	•	•
Drückergarnitur Kunststoff schwarz	•	•	•	•	•	•	•	•	•	•	•	•	•	•	•	•	•	•
Promaglas Typ 1 (17 mm ohne UV-Schutz) ⁶	•	•	•	•	•	•	•	•	•	•	•	•	•	•	•	•	•	•

T30-1-FSA Allgemeine Zulassungen

- TB Größe max. 1235 x 2110 mm
- Klimaklasse KK II/KK III
- Schallschutz 32 dB
- Rauchschutz
- Holzzarge/Stahlzarge
- gefälzt 25,5 x 13 mm

FS-30-1 Allgemeine Zulassungen

- TB Größe max. 1235 x 2235 mm
- Klimaklasse KK II/KK III
- Lichtausschnitte (Mindestfriesbreite 140 mm)
- Einbruchhemmend WK1 und WK2 (nicht SD)
- Schallschutz 32 dB und 37 dB
- Rauchschutz
- Holzzarge/Stahlzarge/Blend- + Blockrahmen
- gefälzt 30,5 x 13 mm und stumpf

TYP	FS-30-2	FS-30-2-LA	FS-30-2-RD	FS-30-2-LA-RD			FS-30-2-OB	FS-30-2-OL	FS-30-2-LA-OB	FS-30-2-LA-OL	FS-30-OB-RD	FS-30-2-OL-RD	FS-30-2-LA-OB-RD	FS-30-2-LA-OL-RD
Klimaklasse b (II)	•	•	•	•			•	•	•	•	•	•	•	•
Klimaklasse c (III)	○		○				○	○			○	○		
Bänder VX 7939/160	•	•	•	•			•	•	•	•	•	•	•	•
Schloß BKS 1206 PZ, Dorn 65 mm, 9 mm Nuss	•	•	•	•			•	•	•	•	•	•	•	•
Schaltenschloß 1895 + gefederte Stange	•	•	•	•			•	•	•	•	•	•	•	•
Falztreibriegelschloß BKS 1899/Dorn 35 + Treibriegelstange	•	•	•	•			•	•	•	•	•	•	•	•
Obentürschließer Dorma TS 93 GSR	•	•	•	•			•	•	•	•	•	•	•	•
Bandtaschen VX 7602 3D	•	•	•	•			•	•	•	•	•	•	•	•
Bodendichtung Schall-EX-L	•	•	•	•			•	•	•	•	•	•	•	•
Ausführung gefälzt (30,5 x 13) mm ³	•	•	•	•			•	•	•	•	•	•	•	•
Ausführung stumpf	•	•	•	•			•	•	•	•	•	•	•	•
Drückergarnitur Kunststoff schwarz	•	•	•	•			•	•	•	•	•	•	•	•
Promaglas Typ 1 (17 mm ohne UV-Schutz) ⁶	•	•	•	•			•	•	•	•	•	•	•	•

FS-30-1 Brandschutzglas

- Promaglas Typ 1 (17 mm ohne UV-Schutz)
 - das Glas darf keiner UV-Bestrahlung ausgesetzt werden, nur für den Innenbereich!
- Promaglas Typ 5 (17 mm 1-seitig UV-Schutz)
 - wenn eine Tür einseitig der UV-Bestrahlung ausgesetzt ist!
- Promaglas Typ 10-0 (21 mm 2-seitig UV-Schutz)
 - wenn eine Tür zweiseitig der UV-Bestrahlung ausgesetzt ist!
- mit Strukturglas z.B. Quattrix, Chinchilla
- runde Formen (Bullauge)
- Vielecke

Ausführungsvarianten (Türbeschlag eckig oder rund)

NORMTÜREN-Programm														
Normtüren TB-Standard (glatt)	•		•		•		•		•		•		•	
Normtüren TB-LA, Bullauge, jede LA-Form ⁷		•		•		•		•		•		•		•
STILTÜREN-Programm														
Stiltüren ERFURT EG1, ES1, GOTHA GG1	•		•		•		•		•		•		•	
DESIGNTÜREN-Programm														
Designtüren AURA 110, 120, 130, 140, 150	•		•		•		•		•		•		•	
Designtüren AMERA 2000/5, /7, /8, /15, /17, /25, /27	•		•		•		•		•		•		•	

FS-30-1 Zulässige Änderungen

- Spion
- Anbringen von Kontakten (Riegelkontakt)
- Schloß tauschen gegen zulässige Alternative
- Anbringen von Schildern/Trittschutz/Rammschutz u.s.w.
- Aufkleben von Leisten bis 12 dm³ MAX: Querschnitt 60 x 30 mm
- Anbringen von Wandanschlußleisten
- Obentürschließer/Drücker laut DIN mit Brandschutz-Zulassung

1 - nur gefälzt 2 - nur gefälzt und Glasfläche min. 50% 3 - Holz-Umfassungszarge, Blend-/Blockrahmen, Stahlzarge 4 - Holz-Umfassungszarge, Stahlzarge 5 - Blend-/Blockrahmen, Stahlzarge 6 - alternative Varianten möglich 7 - nur mit Glasleisten für Brandschutz möglich